

Comment trouver un livre en fonction de sa cote

À partir du catalogue [Koha](#), une fois que vous avez trouvé le document que vous désirez consulter :

1. S'assurer que le document est disponible (statut)

Exemplaires (1) Notes (2) 4e de couverture Résumé

Type de document	Emplacement actuel	Cote	Numéro de copie	Statut	Date d'échéance	Exemplaire réservé
Monographies	Cégep André-Laurendeau Collection générale	PS8611 O57 M3 (Parcourir l'étagère)	01	Disponible		

Total des réservations: 0

Comment trouver un livre en fonction de sa cote

2. Identifier l'emplacement du document parmi les suivants :

Bandes dessinées; Collection audiovisuelle; Référence; Comptoir de prêt; Périodiques; Collection générale (2e étage).

Exemplaires (1)	Notes (2)	4e de couverture	Résumé			
Type de document	Emplacement actuel	Cote	Numéro de copie	Statut	Date d'échéance	Exemplaire réservé
Monographies	Cégep André-Laurendeau Collection générale	PS8611 O57 M3 (Parcourir l'étagère)	01	Disponible		

Total des réservations: 0



Comment trouver un livre en fonction de sa cote

3. Localiser le document à partir de sa cote

Une cote est composée de lettres et de chiffres, comme dans l'exemple qui suit : PS 8611 O57 M3

Exemplaires (1)	Notes (2)	4e de couverture	Résumé				
Type de document	Emplacement actuel	Cote	Numéro de copie	Statut	Date d'échéance	Exemplaire réservé	
Monographies	Cégep André-Laurendeau Collection générale	PS8611 O57 M3 (Parcourir l'étagère)	01	Disponible			

Total des réservations: 0

Comment trouver un livre en fonction de sa cote

Voici l'ordre dans lequel il faut procéder (un groupe de caractères à la fois) du haut vers le bas) :

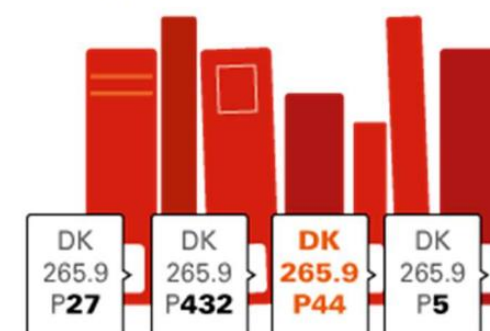
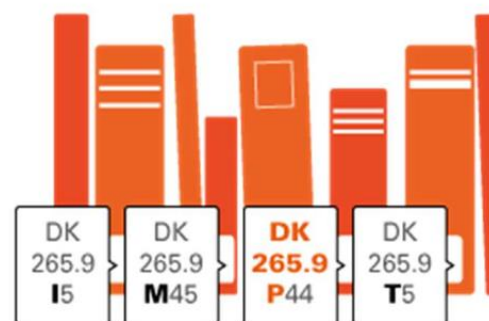
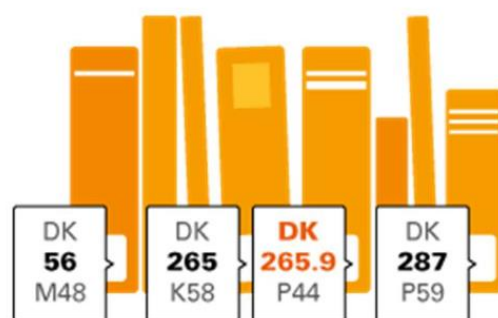
1. l'ordre **alphabétique** de la première série de lettres;

2. l'ordre **numérique et décimal** du groupe de chiffres;

3. l'ordre **alphabétique** du groupe de lettres suivant;

4. l'ordre **décimal** pour les chiffres qui suivent.

Attention, il faut sous-entendre que les chiffres sont précédés d'une virgule pour appliquer l'ordre décimal.





Comment trouver un livre en fonction de sa cote

La cote est assignée à chaque document selon son sujet. N'hésitez pas à consulter les autres documents placés à côté de celui que vous recherchez, vous ferez peut-être des trouvailles intéressantes!
(Vous pouvez parcourir l'étagère « physiquement » ou « virtuellement »).

Exemplaires (1)	Notes (2)	4e de couverture	Résumé			
Type de document	Emplacement actuel	Cote	Numéro de copie	Statut	Date d'échéance	Exemplaire réservé
Monographies	Cégep André-Laurendeau Collection générale	PS8611 O57 M3 (Parcourir l'étagère)	01	Disponible		



Total des réservations: 0