

## TRUCS DE RECHERCHE DOCUMENTAIRE

### GUILLEMETS

Les guillemets permettent de lancer une recherche avec une **expression exacte** et non pas avec chaque mot séparément.

- "peine de mort"
- "océan atlantique"
- "manifestations étudiantes"
- "bibliothèque du Cégep André-Laurendeau"
- "effets sur la santé"

### TRONCATURE

La troncature est utilisée pour remplacer des lettres manquantes.

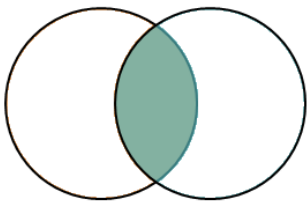
Elle indique que n'importe quelle lettre, ou aucune lettre peut se trouver après l'astérisque : \*

- **canadi\*** donnera : canadien, canadienne, canadiens, canadiennes, canadian et canadiens...
- **handicap\*** donnera: handicap, handicaps, handicapé, handicapés, handicapée, handicapées, handicaper, handicapant, handicapante...
- **cheva\*** donnera : cheval, chevaux, chevaleresque

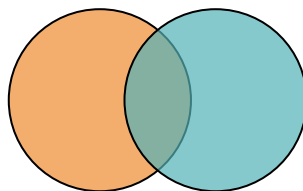
### OPÉRATEURS BOOLÉENS

Les booléens sont des opérateurs logiques (et, ou, sauf) qui permettent de créer des liens entre les mots-clés de la recherche...

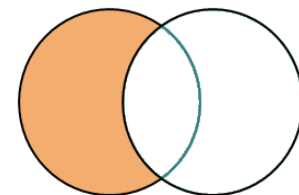
Chiens **ET** chats



Chiens **OU** chats



Chiens **SAUF** Chats



Les guillemets, les opérateurs booléens et la troncature ont une incidence directe sur la **quantité** et la **qualité** des **résultats** de votre recherche.

## SUJETS

Les sujets indiqués dans la notice d'un document peuvent être utilisés de bien des façons :

- ils indiquent ce dont traite le document que l'on consulte;
- ils nous donnent parfois des mots-clés différents que ceux auxquels nous avons pensé;
- en cliquant sur un sujet, on obtient tous les documents qui utilisent ce même sujet.

Ce document est une modification et une mise à jour de « [S'autoformer : la formule flexible. Préparer une recherche](#) », produit et diffusé sous licence CC BY-NC par le Collège Ahuntsic.