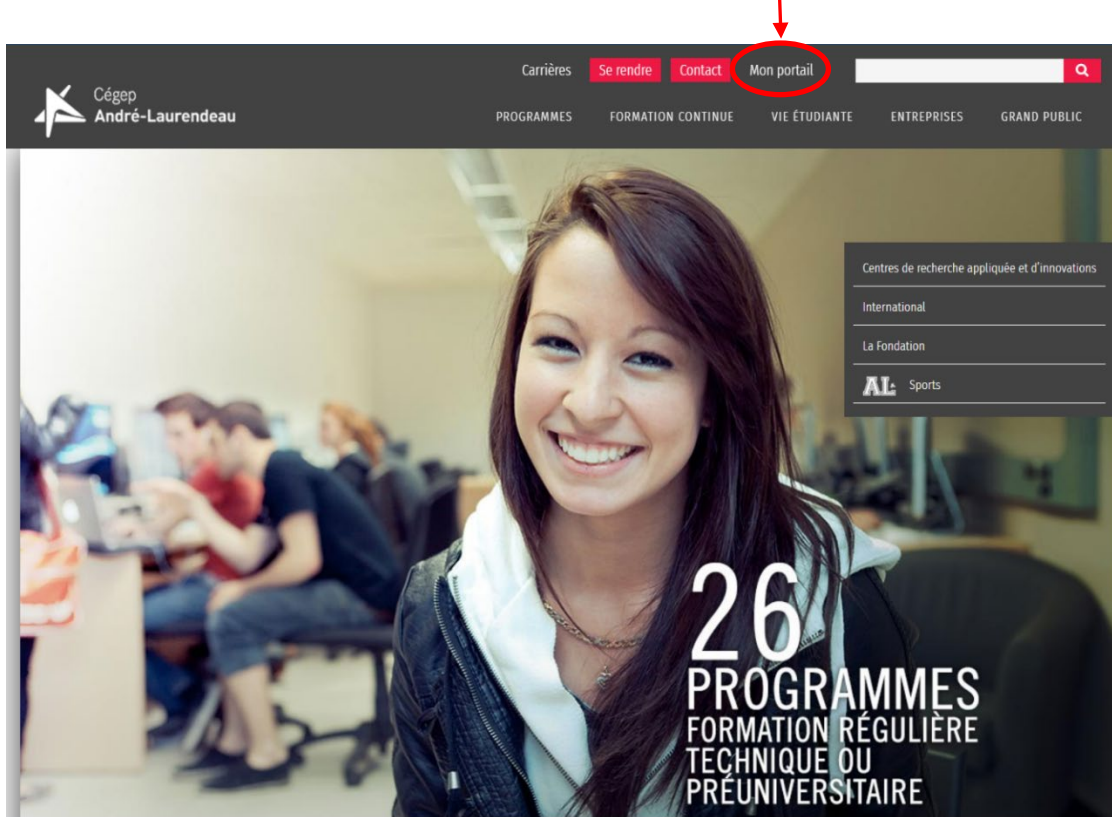
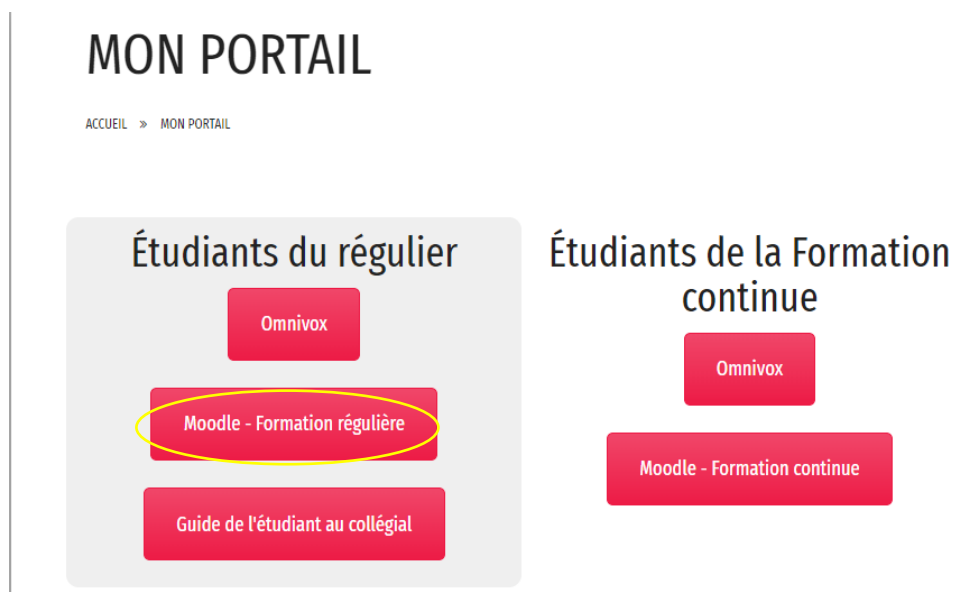


Étudiants : Comment activer son compte Moodle

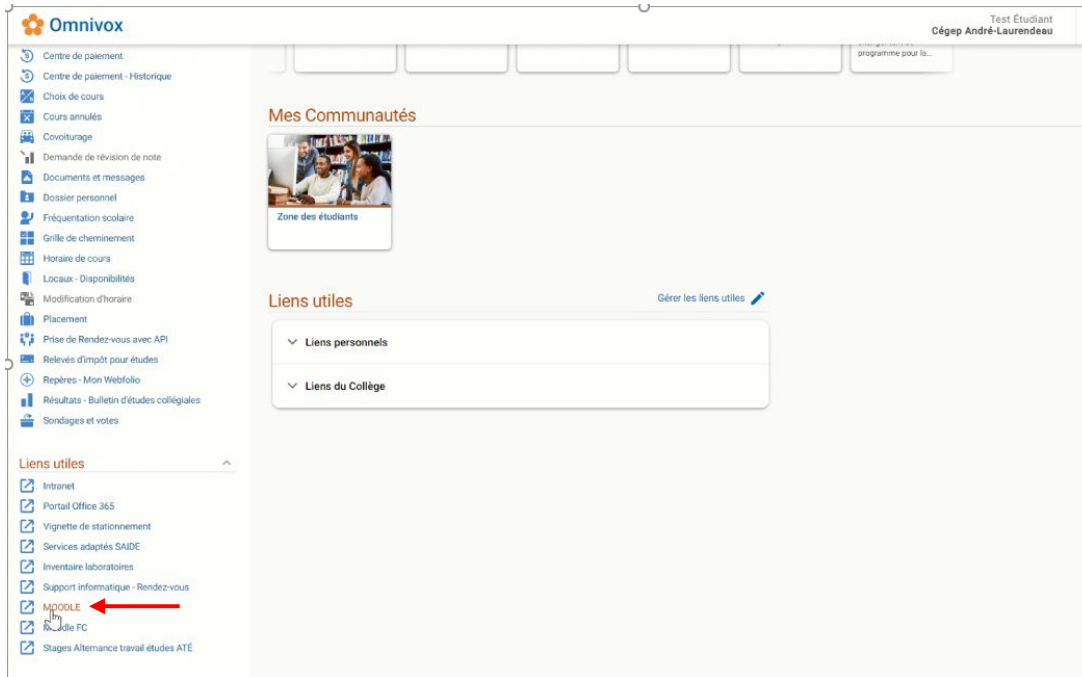
1. [Tutoriel Moodle](#)
2. Accéder à la page web du [Cégep André-Laurendeau](#) et cliquer sur Mon portail



3. Pour accéder à votre compte Moodle, aller sur votre portail. Ensuite, cliquer sur **Moodle – formation régulière**

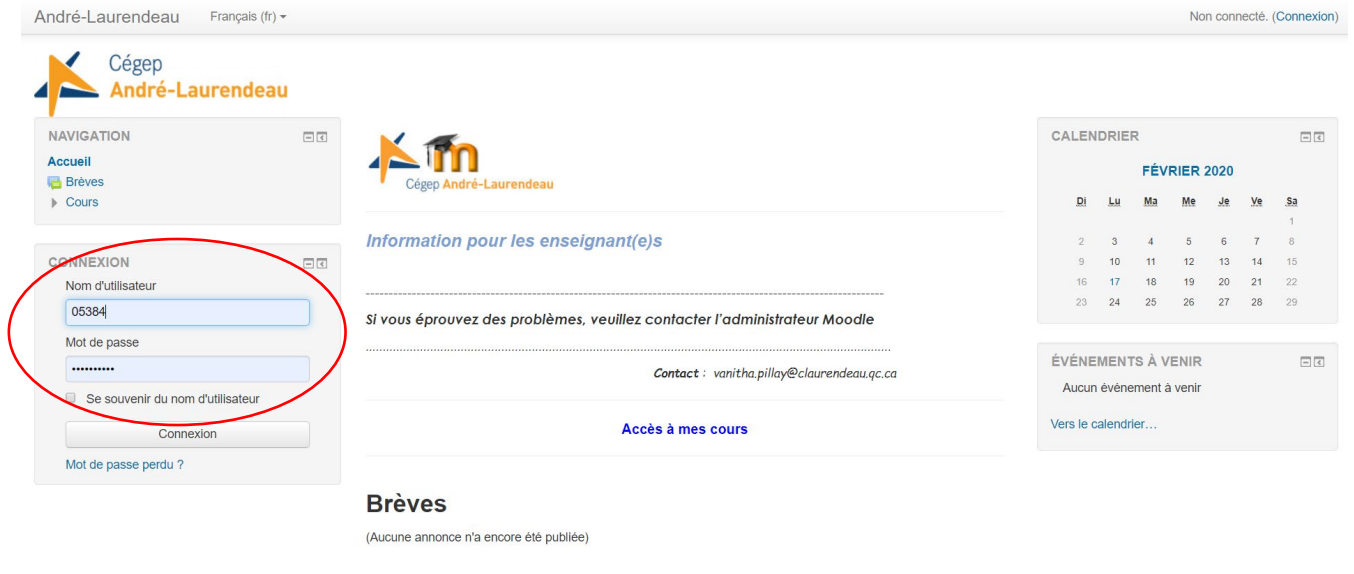


Où vous pouvez retrouver **MOODLE** dans les liens utiles sur Omnivox



The screenshot shows the Omnivox interface. On the left is a navigation menu with various services. The main content area is titled 'Liens utiles' and contains a list of links. A red arrow points to the 'MOODLE' link in this list.

4. Inscrire votre **numéro d'étudiant** pour le nom d'utilisateur et votre **mot de passe omnivox/intranet**.



The screenshot shows the Moodle login page. The login form is circled in red. It includes fields for 'Nom d'utilisateur' (containing '05384') and 'Mot de passe'. Below the form is a 'Connexion' button and a link for 'Mot de passe perdu?'. The page also features a navigation menu, a calendar for February 2020, and a section for 'Brèves' (news).



5. Cliquer sur **Étudiants - Formation sur les violences à caractère sexuel**

Mes cours

ERPI

Enseignant: Evelyne DuBois
Enseignant: Admin Vanitha Pillay

Tâches et responsabilités

Enseignant: Guy-P Gauthier
Enseignant: Marie Lefebvre

Interactions professionnelles

Enseignant: Wided Ben Tagherouit
Enseignant: Guy-P Gauthier
Enseignant: Marie Lefebvre

PERSONNEL - Formation obligatoire à la suite de l'entrée en vigueur de la politique sur les violences sexuelles

Enseignant: Admin Vanitha Pillay

ÉTUDIANTS: Formation sur les violences à caractère sexuel

Enseignant: Admin Vanitha Pillay
Enseignant: Vanitha Pillay

Introduction à la Technopédagogie

Enseignant: Admin Vanitha Pillay

[Tous les cours](#)

6. Si le cours n'apparaît pas dans la liste, cliquer sur **Tous les cours**

7. Inscrivez dans la boîte de Recherche **Formation violence**

Cégep André-Laurendeau

Accueil > Cours

NAVIGATION

- Accueil
- Tableau de bord
- Pages du site
- Mes cours
 - AVMPS - L'essentiel
 - 221-101
 - 221-501
 - Formation VACS
 - Formation sur les violences à caractère sexuel
 - ITP
- Cours

ADMINISTRATION

- Administration du site

Rechercher des cours:

Tout déplier


- 101 - Biologie
- 109 - Éducation physique
- 180 - Soins infirmiers
- 201 - Mathématiques
- 202 - Chimie
- 203- Physique
- 221- Génie civil
- 243 - Électronique industrielle
- 244 - Technologie physique
- 300 - Sciences humaines



8. Trouvez :


- a. La première formation **ÉTUDIANTS - Formation sur les violences à caractère sexuel** et cliquez dessus

Résultats de la recherche: 2

ÉTUDIANTS: Formation sur les violences à caractère sexuel 


Enseignant: Admin Vanitha Pillay
Enseignant: Vanitha Pillay

Catégorie: Divers

PERSONNEL - Formation obligatoire à la suite de l'entrée en vigueur de la politique sur les violences sexuelles 

Enseignant: Admin Vanitha Pillay

Catégorie: Divers

Rechercher des cours: 

9. On vous demandera de vous inscrire. Inscrivez-vous. Ensuite vous aurez accès à la formation.

Options d'inscription

ÉTUDIANTS: Formation sur les violences à caractère sexuel 

Enseignant: Admin Vanitha Pillay
Enseignant: Vanitha Pillay

▼ Auto-inscription (Étudiant)

Aucune clef d'inscription requise.

10. Quand vous avez terminé de visionner une vidéo, faites « quitter l'activité » et passer à la suivante.
Vous devez compléter tous les modules.

À NOTER : Cette formation est obligatoire.



- b. La deuxième formation **ÉTUDIANTS – Intégrité intellectuelle et plagiat** et cliquez dessus
1. Inscrivez dans la boîte de Recherche **Plagiat**

Rechercher des cours 

2. Cliquer sur le nom du cours pour y accéder

ÉTUDIANTS - Intégrité intellectuelle et plagiat



Enseignant: [Marco Caron](#)
Enseignant: [Rémi Dussault](#)
Enseignant: [Admin Vanitha Pillay](#)
Enseignant: [Vanitha Pillay](#)

Ce guide vous aidera à développer une compréhension de l'intégrité intellectuelle et de ce qu'est le plagiat. Le guide vous accompagnera dans l'adoption de bonnes pratiques d'études, de rédaction et de recherche.

3. Prendre connaissance du PowerPoint et répondre au quiz.

Pour tout problème, merci d'envoyer un courriel à vanitha.pillay@clairendeau.qc.ca en mentionnant ce qui vous empêche d'accéder à la formation.

Merci,

La Direction générale